


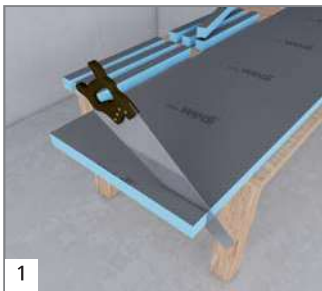
Marches et estrades



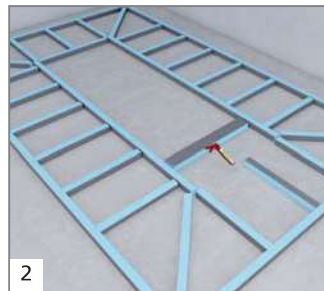
Le panneau de construction wedi permet également de réaliser des marches et estrades. Une fois la structure découpée, les panneaux sont assemblés et collés avec la colle polymère wedi 610. Le panneau doit être revêtu d'un revêtement céramique (format minimum des carreaux : 10 x 10 cm).

Composants système wedi :

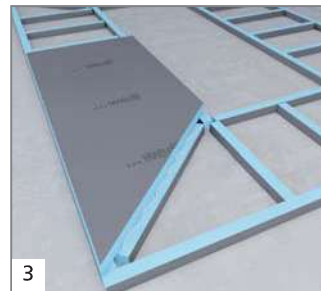
- panneau de construction wedi à partir de 50 mm
- colle polymère wedi 610
- bande d'armature autocollante wedi *Tools*



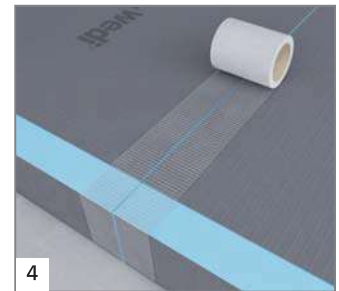
1
Découper le panneau de construction wedi pour la structure support.



2
En respectant des distances maximales de 40 cm, coller les éléments supports sur la surface en utilisant la colle polymère wedi 610.



3
Coller le panneau de construction sur la structure support avec le mastic polymère wedi 610. Au niveau des jonctions, il faut toujours un support vertical.



4
Poser la bande d'armature autocollante wedi *Tools* sur toutes les jonctions.